

# A szellőzőkészülék bekötési rajza

**CKL 3000 szabályozás nélkül**





WOLF GmbH  
 Industriestraße 1  
 D-84048 Mainburg  
 Tel. +49 (0)8751 74-0

# Elektronikus dokumentáció

Készülék	CKL3000 szabályozás nélkül		
Rajzszám	68-34-025-026		
Készült -án	09.04.2014		
Szerkesztve -án	10.04.2017	tól (rövidítés)	Kür Tervlapok száma 9

02	27.07.2015	KIJER	Dátum	10.04.2017	Készülék	CKL3000 szabályozás nélkül	Címnap / fedőlap	68-34-025-026	= +
			Szerkeszt.	Kür				Oszt.: TR	
			Ellenőrz.					EPLAN P8	
			Eredet	68-34-025-026	Kiegészítette			2.6.3	
Módosítás	Dátum	Név			Kiegészítette			Art.Nr. 3065393_HU	Lap az
									1 az 9 Lap

## Huzalozási színek:

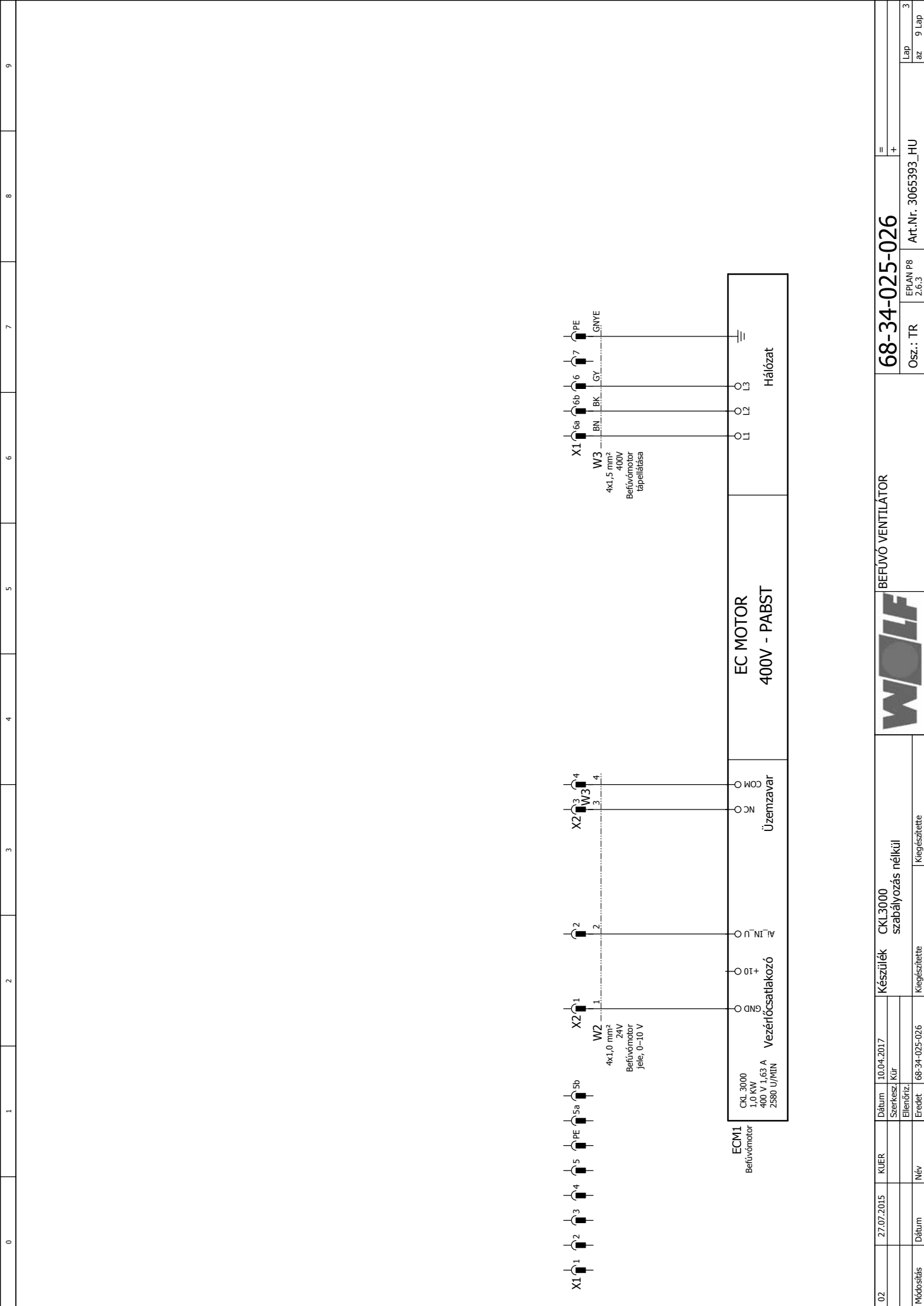
- Főáramkör : fekete  
 N vezető : világoskék  
 Védővezeték : sárga-zöld  
 Váltakozó áram vezérlőköre : piros/ piros-fehér  
 Egyenáram vezérlőköre : sötétkék/ sötétkék-fehér  
 Potenciálmentes érintkező (külső feszültség) : narancs

## FIGYELEM!!

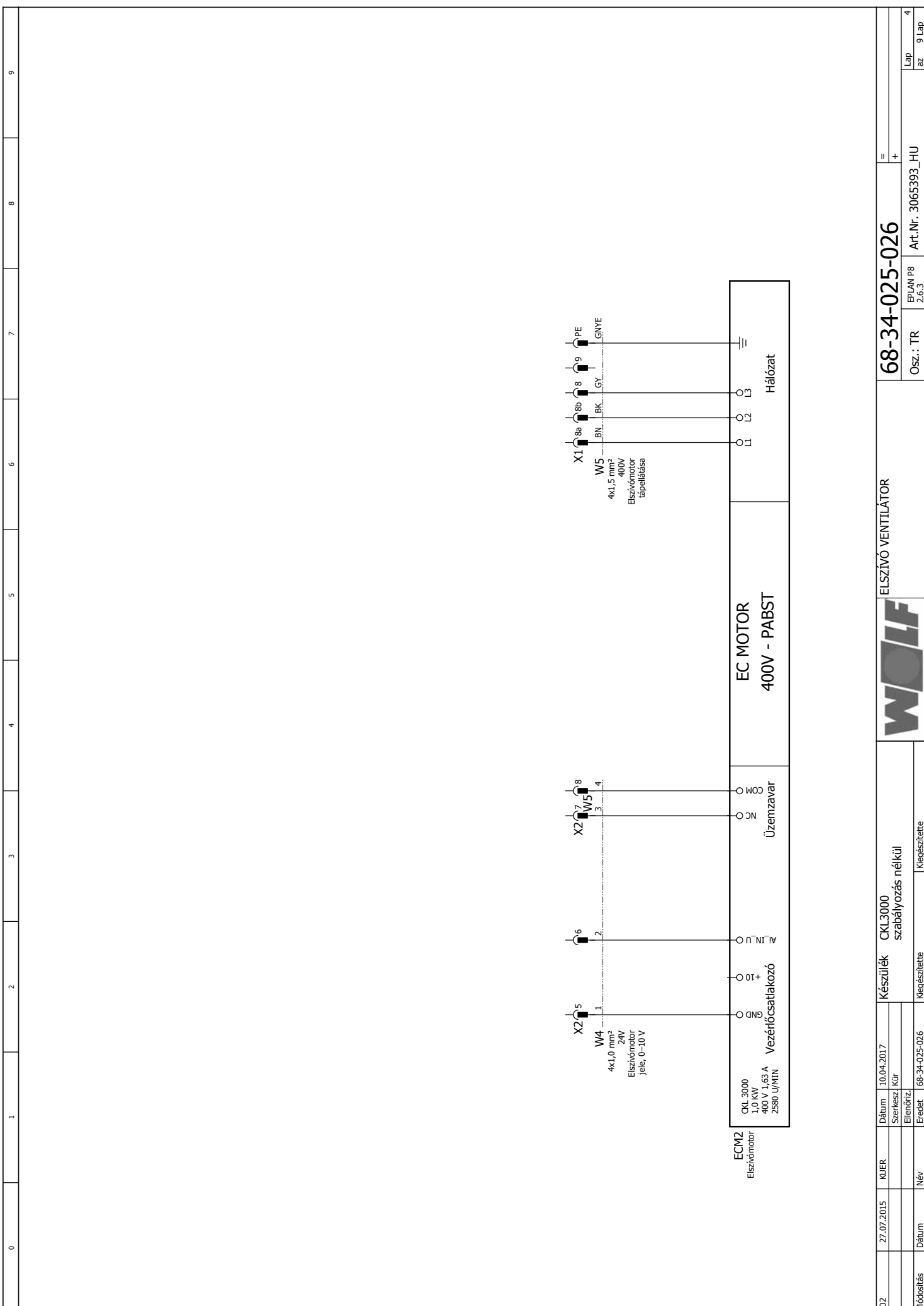
### A kapcsolószekrény üzembe helyezése előtt a következőket vegye figyelembe:

- Minden csatlakozást a helyi energiaszolgáltató előírásainak megfelelően kell kialakítani.
- Szállár rögzítés szempontjából ellenőrizzen minden csatlakozó- és érintkezőcsavart, továbbá a nem kiosztott érintkezőket (szállítás közbeni meglazulás lehetséges).
- Az EC ventilátorok és villamos regiszterek motorvédő kapcsolói vezetékvédő kapcsolóként szolgálnak, és nem a névleges áramra állítandók be..
- Hasonlítsa össze a hálózati feszültséget a kapcsolószekrény kapcsolófeszültségével.
- Hőérzékelők/állítómotorok vezeték hossza; 24 V-os vezérlőkábelek max. hossza 50 m, 230/400 V-os vezetékkel együtt nem fektethetők, illetve árnyékolt kábelek használandók.
- A megadott vezeték-keresztmetszetek részvezetékre vonatkozó minimális keresztmetszetek, a kábelhossz és a helyszíni adottságok figyelmen kívül hagyásával. A kábel típusokat a fektetés módjának megfelelően kell kiválasztani.
- A berendezés fagyvédelmének biztosítása érdekében a Q1 főkapcsolót tilos lekapcsolni.
- RCD szivárgóáram-védőkapcsoló: kizárólag az összes fázison érzékeny, B típusú, 300 mA-es FI védőkészülékek használhatók..


02	27.07.2015	KJER	Dátum Szerkesztés	10.04.2017	Kür	Készülék CKL3000 szabályozás nélkül		ÜZEMBE HELYEZÉSI ÚTMUTATÓ		68-34-025-026	=	
			Ellenőrz. Eredet			Kiegészítette				Osz.: TR	EP/JAN P8 2.6.3	
Módosítás	Dátum	Név	68-34-025-026		Kiegészítette				Art.Nr. 3065393_HU		+	
											Lap az	2 9 Lap



02	27.07.2015	KIJER	Dátum	10.04.2017	Készülék	CKL3000	szabályozás nélkül	BEFUVÓ VENTILÁTOR		68-34-025-026	=		
			Szerkesztő	Kür							+		
			Ellenőrző										
Módosítás	Dátum	Név	Eredet	68-34-025-026	Kiegészítette					Oszt.: TR	EPLAN P8 2.6.3	Lap az	3 9
										Art.Nr. 3065393_HU			



02	27.07.2015	KJER	Dátum	10.04.2017	Készülék	CKL3000 szabályozás nélkül	ELSZÍVÓ VENTILÁTOR	68-34-025-026	=
			Szerkesztő	Kür					+
			Ellenőrző						
Módosítás	Dátum	Név	Eredet	68-34-025-026	Kiegészítette	Kiegészítette		Oszt.: TR	Art.Nr. 3065393_HU
								EP/JAN P8 2.6.3	Lap az 9 Lap



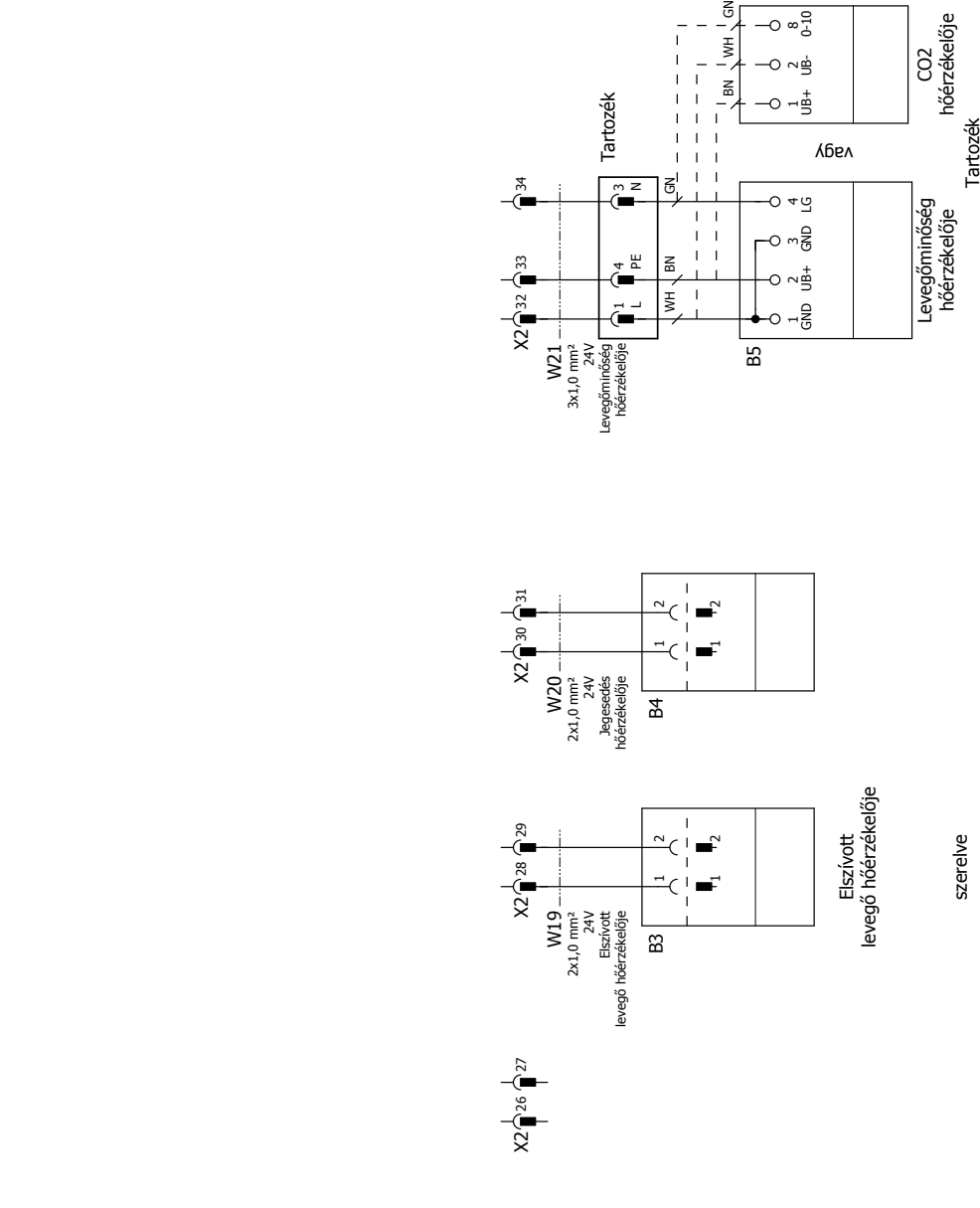
02	27.07.2015	KIJER	Dátum	10.04.2017	Készülék	CKL3000	VILAMOS REGISZTER, 400 V – ALLITOMOTOR(OK) NYIT / ZÁR	68-34-025-026	EPLAN P8 2.6.3	Art.Nr. 3065393_HU	Lap az	5 9
Módosítás	Dátum	Név	Eredet	68-34-025-026	Kiegészítette	Kiegészítette						



0	1	2	3	4	5	6	7	8	9
02	27.07.2015	KJER	Dátum	10.04.2017	Készülék	CKL3000	SORKAPCSOK	68-34-025-026	=
			Szerkeszt.	Kür	Készülék szabályozás nélkül				+
			Ellenőrz.						
Módosítás	Dátum	Név	Eredet	68-34-025-026	Kiegészítette			Art.Nr. 3065393_HU	Lap az 9 Lap

0	1	2	3	4	5	6	7	8	9
---	---	---	---	---	---	---	---	---	---

\*  
 Utófüttő utólagos beszerelése esetén csatlakoztassa az utófüttő le a belső hőérzékelőt, és csatlakoztassa csatlakoztassa a külső hőérzékelőt  
 Külső hőérzékelő utólagos felszerelése esetén csatlakoztassa le a belső hőérzékelőt, és csatlakoztassa a külső hőérzékelőt  
 Külsőleges funkciókhoz (például éjszakai szellőztetéshez, előmelegítő programhoz stb.) szükséges

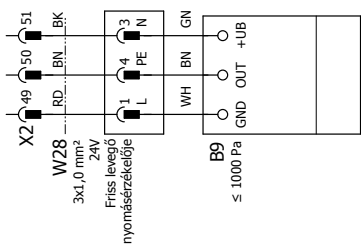
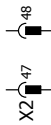


02	27.07.2015	KIJER	Dátum	10.04.2017	Készülék	CKL3000	HŐMÉRSEKLET ÉRZÉKELŐ LEVEGŐMINŐSÉG CO2	68-34-025-026	Art.Nr. 3065393_HU	Lap az	7 9
Módosítás	Dátum	Név	Eredet	68-34-025-026	Kiegészítette	Kiegészítette	szervele	szervele	szervele	Oszt.: TR	EPLAN P8 2.6.3



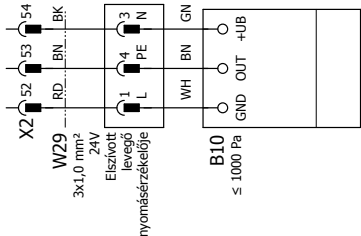
0	1	2	3	4	5	6	7	8	9
<div style="display: flex; justify-content: space-around;"> <div style="text-align: center;"> <p>X2 35 36 37</p> </div> <div style="text-align: center;"> <p>X2 38 39 40</p> </div> <div style="text-align: center;"> <p>X2 41 42</p> </div> <div style="text-align: center;"> <p>X2 43 44</p> </div> <div style="text-align: center;"> <p>X2 45 46</p> </div> </div> <div style="display: flex; justify-content: space-around;"> <div style="width: 45%;"> <p><b>W23</b> 3x1,0 mm<sup>2</sup> 24V KGX bypass állítómotorja</p> <p><b>M3</b> L24 3 1 L024</p> </div> <div style="width: 45%;"> <p><b>W24</b> 2x1,0 mm<sup>2</sup> 24V Külső levegő szűrője</p> <p><b>B6</b> 40, 600Pa</p> </div> <div style="width: 45%;"> <p><b>W25</b> 2x1,0 mm<sup>2</sup> 24V Elszívott levegő szűrője</p> <p><b>B7</b> 40, 600Pa</p> </div> <div style="width: 45%;"> <p><b>W26</b> 2x1,0 mm<sup>2</sup> 24V Fagyjelzés</p> <p><b>B8</b> 4 1 FS_TH</p> </div> </div> <div style="display: flex; justify-content: space-between;"> <div style="width: 30%;"> <p><b>KGX</b> csappantyúállító motor – bypass, fokozatmentes 24 V szerelve</p> </div> <div style="width: 30%;"> <p><b>Nyomáskülönbség-kapcsoló</b> Szűrőfelügyelet Külső levegő szerelve</p> </div> <div style="width: 30%;"> <p><b>Nyomáskülönbség-kapcsoló</b> Szűrőfelügyelet Elszívás szerelve</p> </div> <div style="width: 30%;"> <p><b>Fagyvédelmi termosztát</b> Tartozék</p> </div> </div>									
<p><b>ÁLLANDÓ KIMENETEK</b> <b>LEVEGŐÁRAM SZŪRŐJE</b></p>									
<p><b>68-34-025-026</b></p>									
<p>Osz.: TR EP/JAN P8 2.6.3 Art.Nr. 3065393_HU = +</p>									
<p>Lap az 8 9 Lap</p>									

0	1	2	3	4	5	6	7	8	9
---	---	---	---	---	---	---	---	---	---



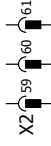

Friss levegő  
nyomásérzékelője

Tartozék



Elszívott  
levegő nyomásérzékelője

Tartozék



02	27.07.2015	KUJER	Dátum	10.04.2017	Készülék	CKL3000	TÜZ – NYOMÁSÉRZÉKELŐ	68-34-025-026	=
			Szerkeszt	Kür		szabályozás nélkül	HIGROSZTÁT		+
			Ellenőrz.						
Módosítás	Dátum	Név	Eredet	68-34-025-026	Kiegészítette			Oszt.: TR	EPLAN P8
								2.6.3	Art.Nr. 3065393_HU
									Lap
									az
									9
									9 Lap





Wolf GmbH

Postfach 1380 / D-84048 Mainburg / Tel. +49.0. 87 51 74- 0 / Fax +49.0.87 51 74- 16 00

[www.wolf.eu](http://www.wolf.eu)